

Fecha última actualización:
6/01/2026
Semana: 20



Comportamiento epidemiológico de la Leptospirosis en el departamento de Antioquia

Año

2025

Periodo

Selección ...

Semana

Todas

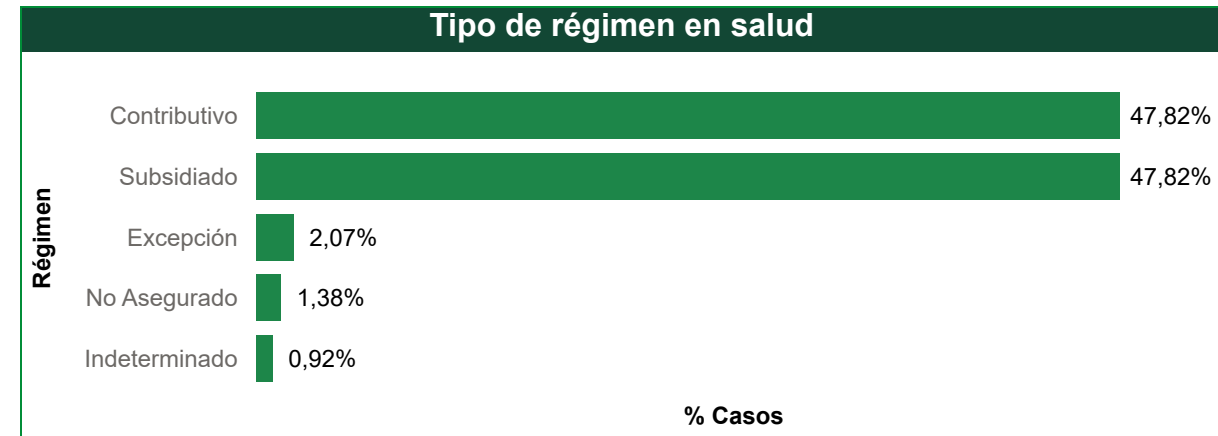
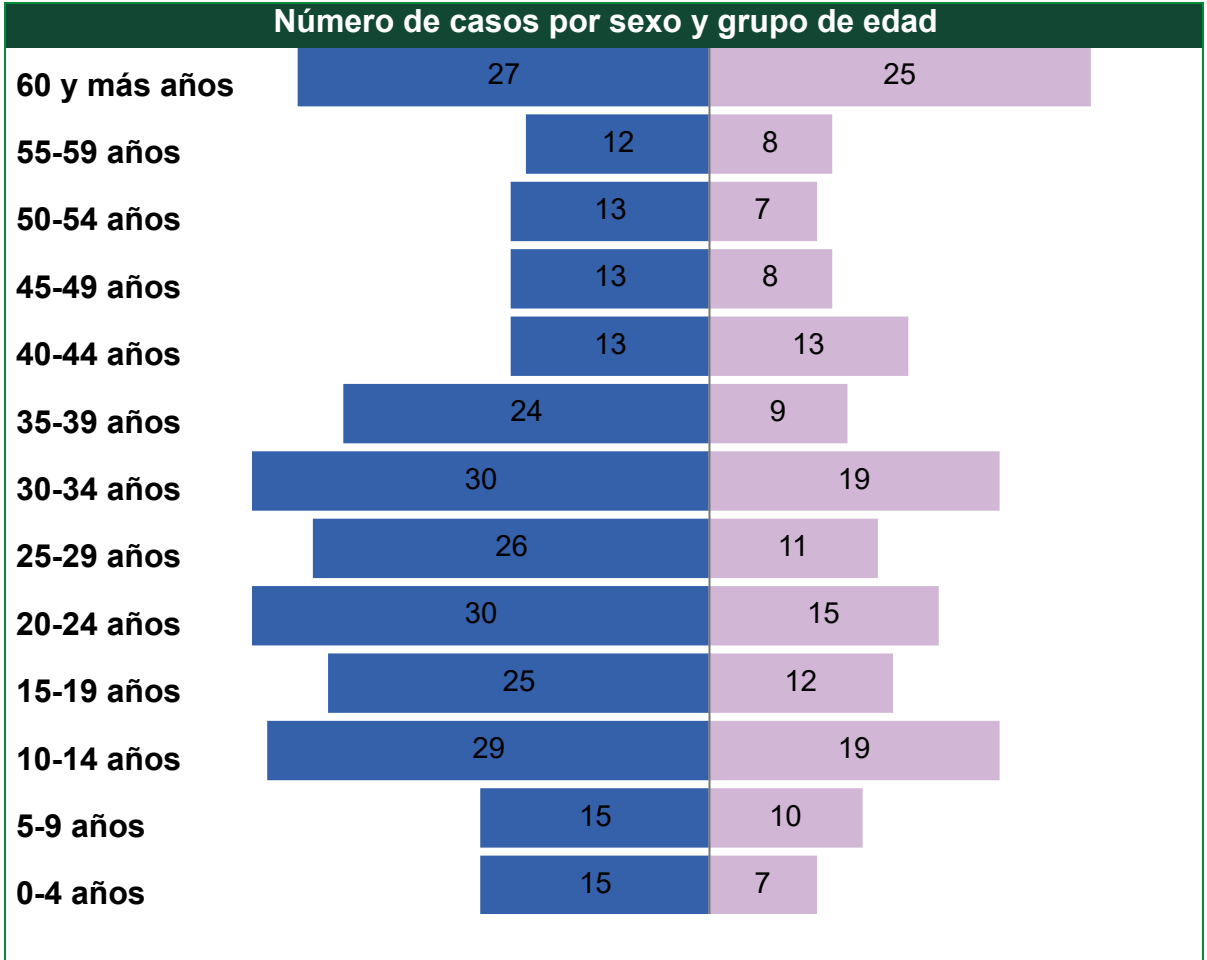
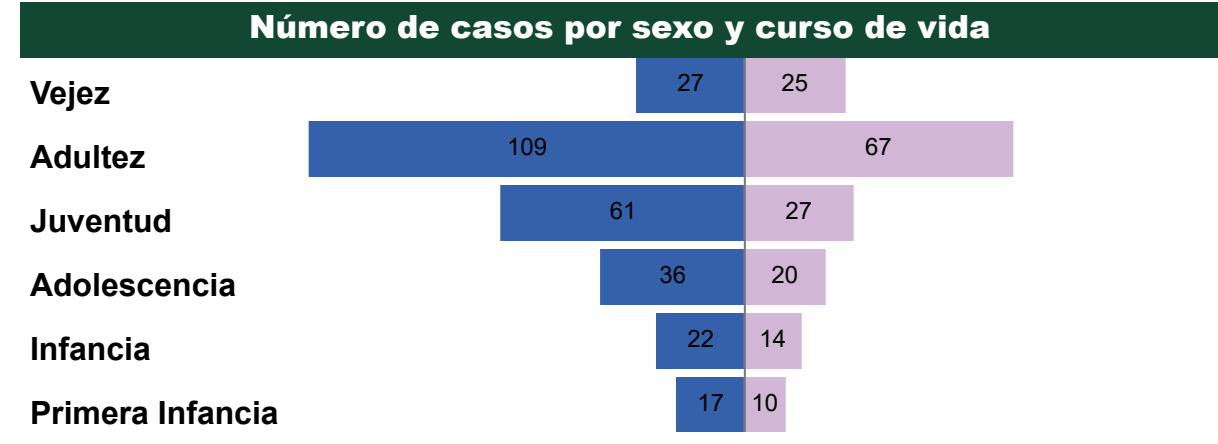
Subregión

Todas

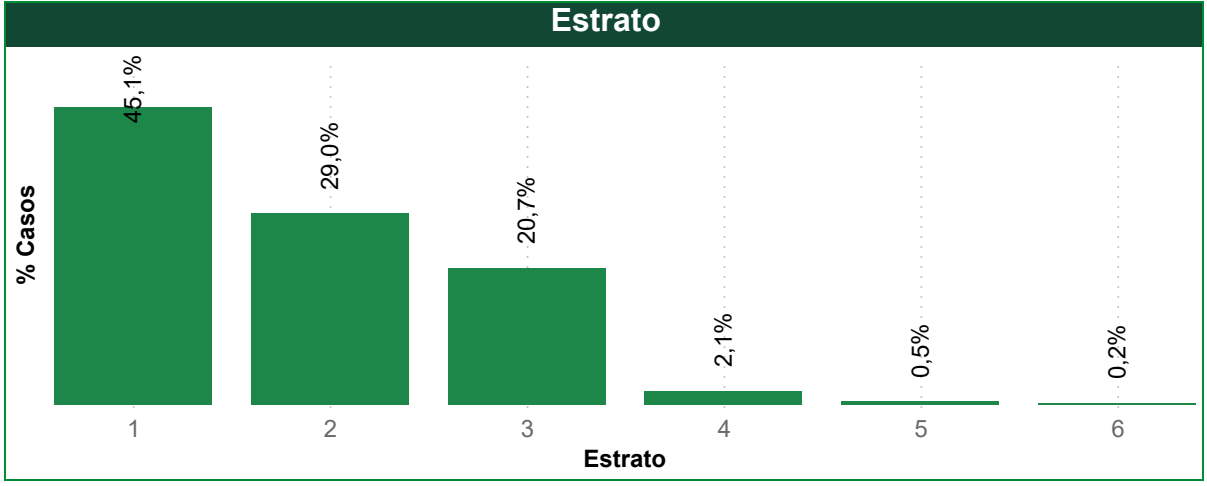
Municipio

Todas

Limpiar Filtros

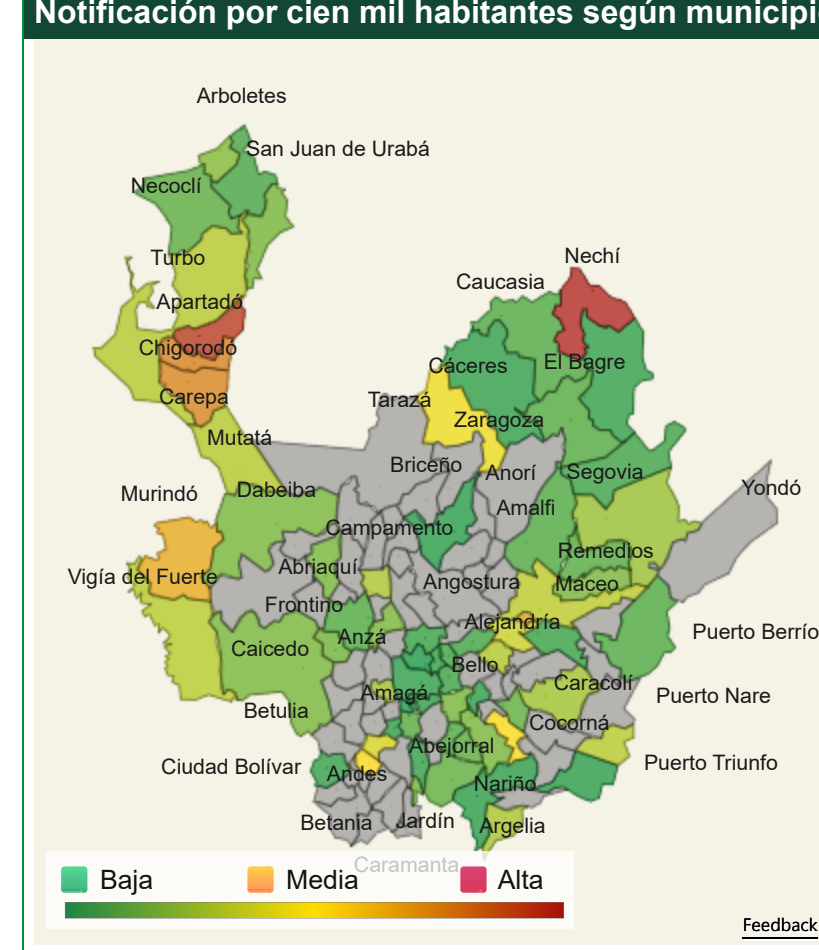
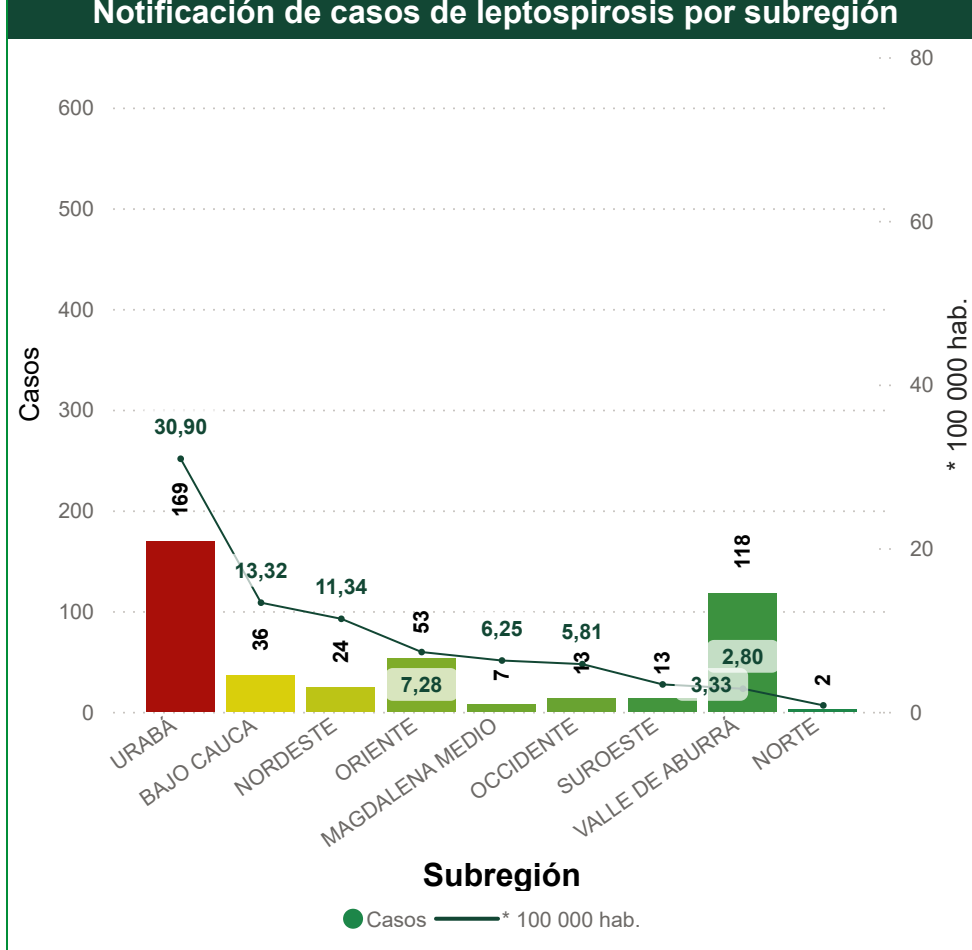


Pertenencia étnica		
Étnia	Casos	Porcentaje
Indígena	18	4,14%
Negro, mulato afro colombiano	10	2,30%
Otro	407	93,56%
Total	435	100,00%

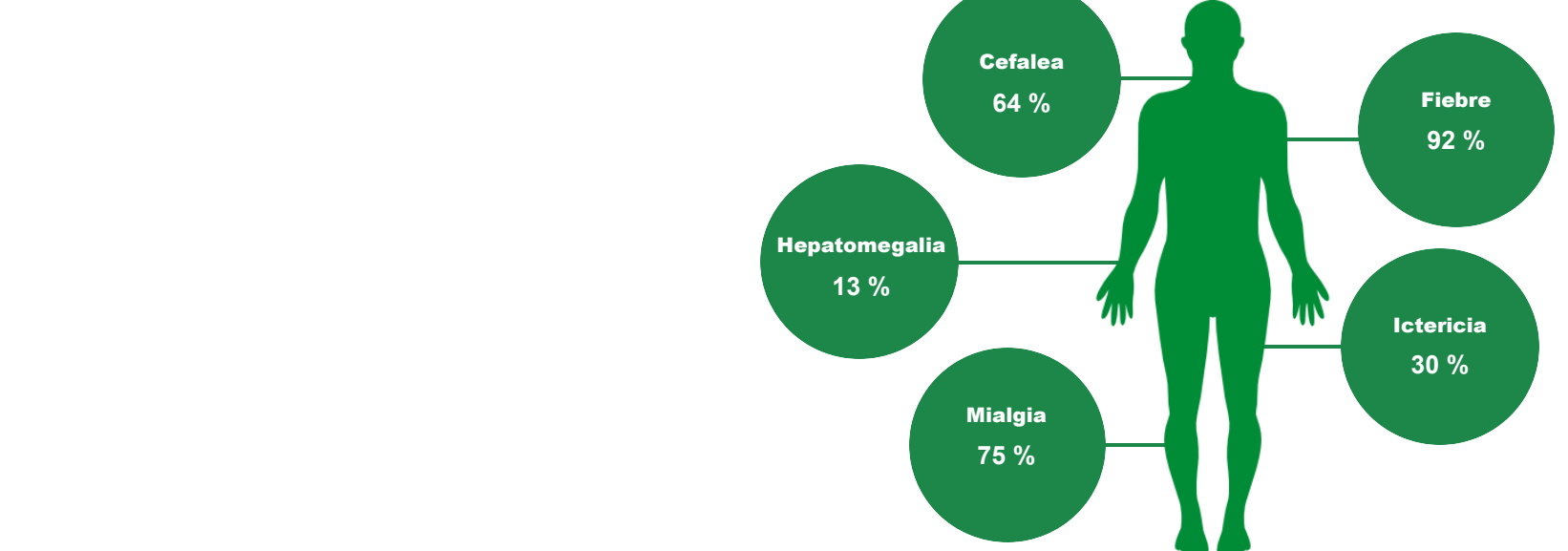


Notificación por municipio y subregión

Municipio	Casos	Notificación por cien mil habitantes
Nechí	16	56,94
Apartadó	72	54,41
Carepa	23	33,78
Chigorodó	27	33,18
Cisneros	4	38,11
Murindó	2	37,51
Tarso	2	30,34
Cocorná	5	29,97
Tarazá	8	27,30
Venecia	3	24,18
Santo Domingo	3	22,79
Yolombó	5	20,68
Vigía del Fuerte	2	20,35
Puerto Triunfo	4	20,32
Turbo	27	19,93
Mutatá	3	19,80
Concepción	1	19,63
Liborina	2	18,68
Nariño	2	18,37
San Carlos	3	17,54
Heliconia	1	17,38
Remedios	5	16,27



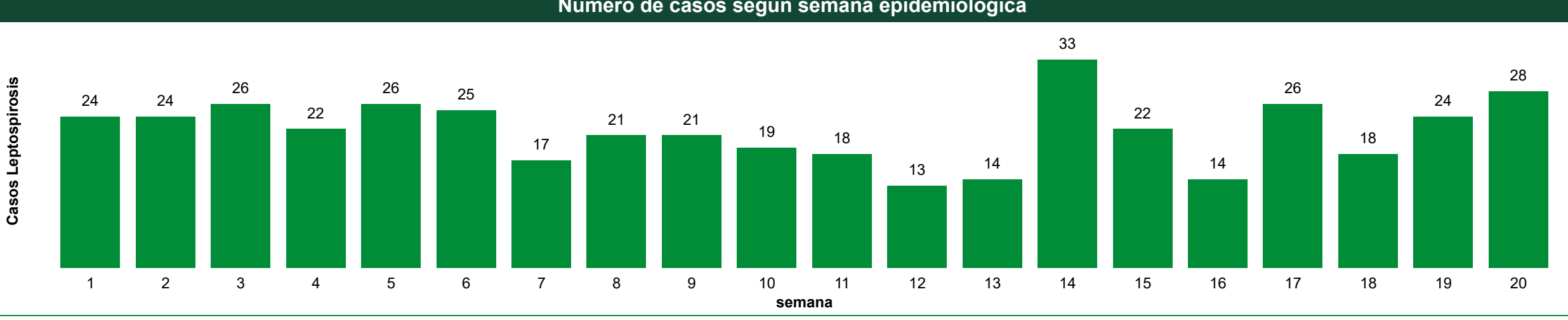
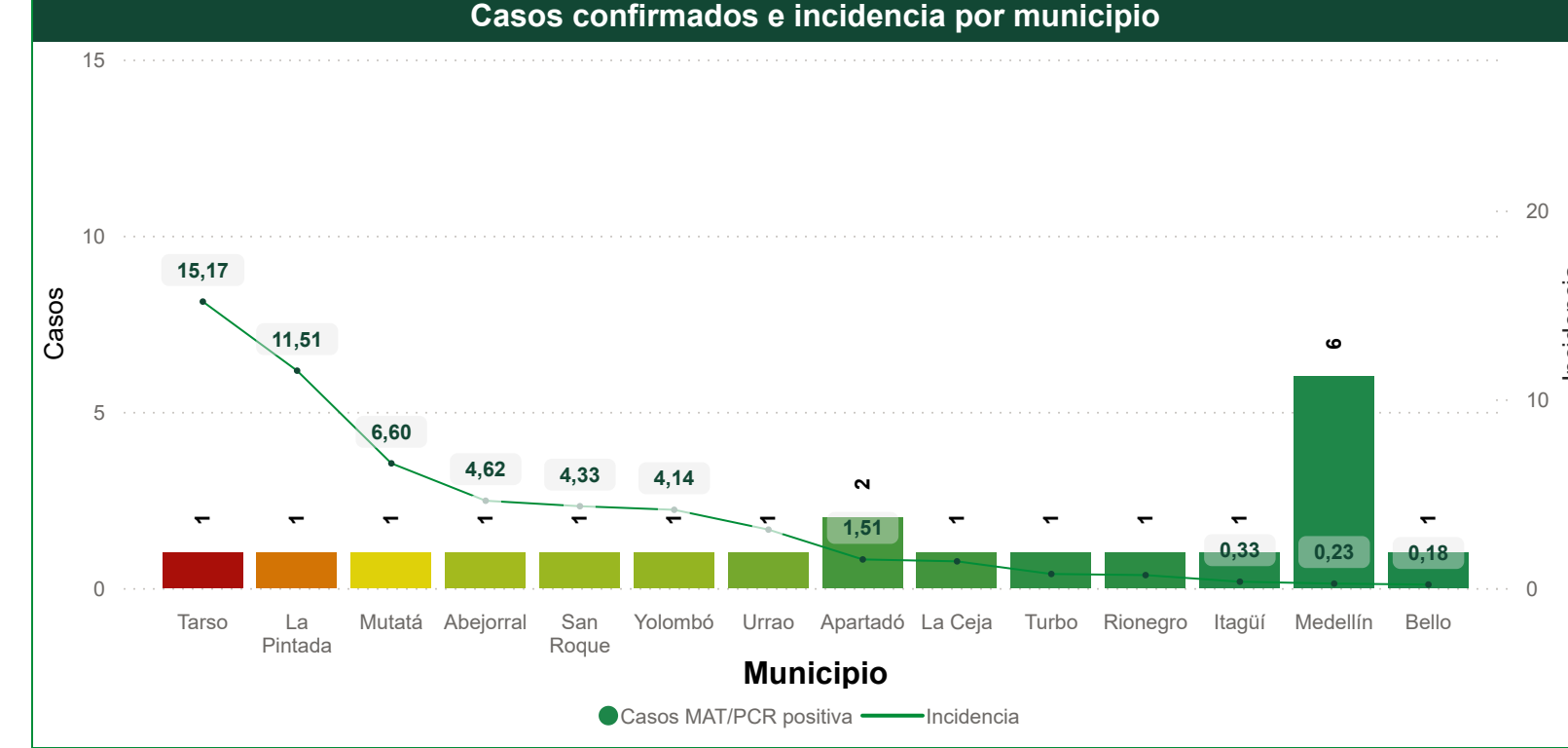
Datos clínicos



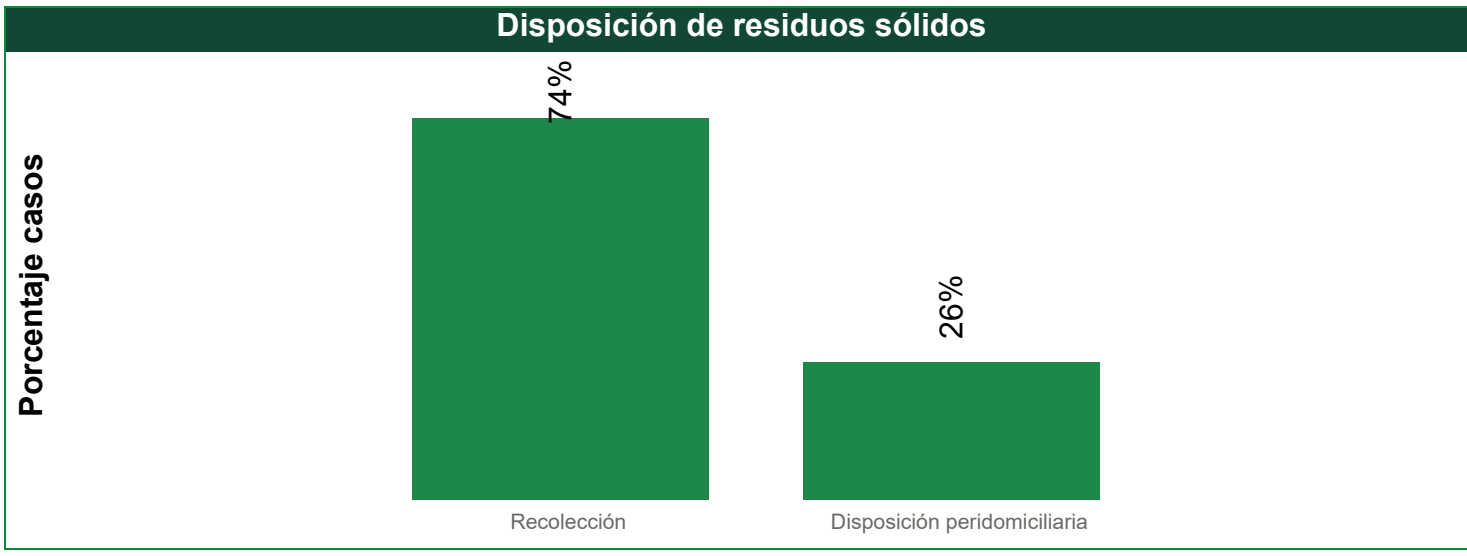
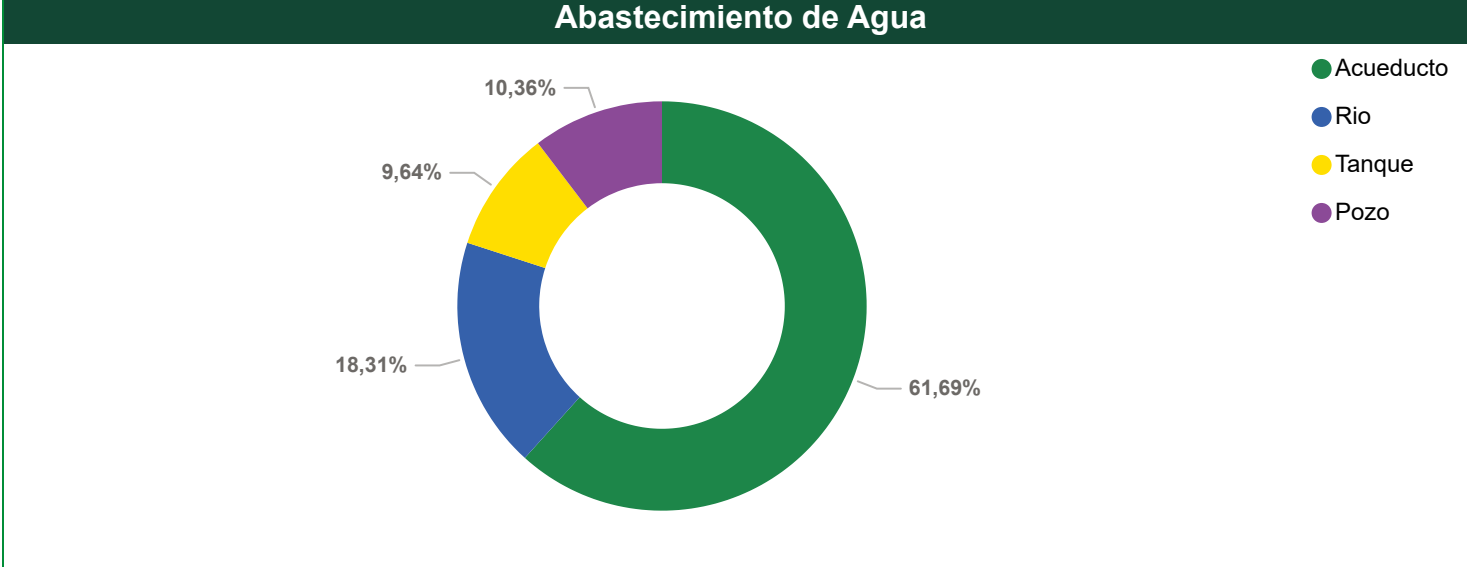
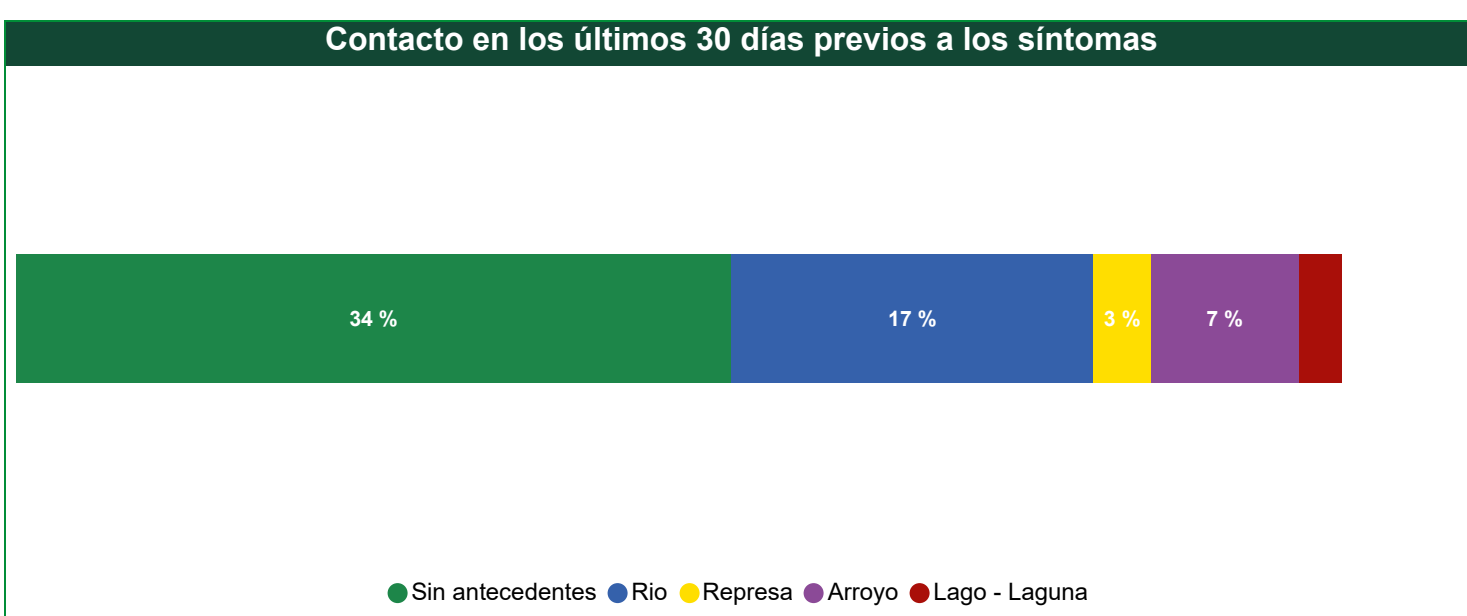

Área de ocurrencia		Clasificación inicial del caso			Condición		Prueba MAT/PCR positiva
315	120	36	398	1	287	1	20
Zona urbana	Zona Rural	Conf. laboratorio	Probables	Sospechoso	Hospitalizado	Fallecidos	Positivos
72,4 %	27,6 %	8,3 %	91,5 %	0,2 %	66,0 %		

Casos confirmados e incidencia por municipio

Municipio	Casos	Incidencia
Tarso	1	15,17
La Pintada	1	1,11
Mutatá	1	6,60
Abejorral	1	4,62
San Roque	1	4,33
Yolombó	1	4,14
Urrao	1	3,09
Apartadó	2	1,51
La Ceja	1	1,41
Turbo	1	0,74
Rionegro	1	0,68
Itagüí	1	0,33
Medellín	6	0,23
Bello	1	0,18

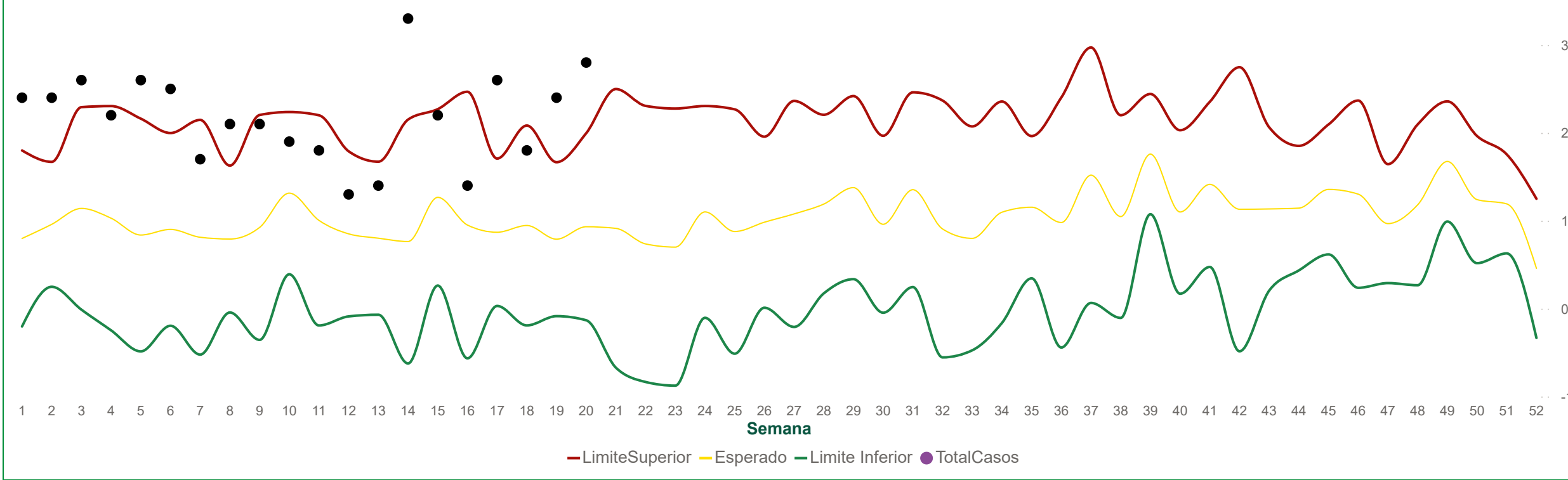


Antecedentes epidemiológicos



Municipio	Notificación
ABRIAQUI	NO
ALEJANDRIA	NO
ANGELOPOLIS	NO
ANGOSTURA	NO
ANTIOQUIA	NO
ANZA	NO
ARMENIA	NO
BELMIRA	NO
BETANIA	NO
BOLIVAR	NO
BRICENO	NO
BURITICA	NO
CAMPAMENTO	NO
CARAMANTA	NO
DON MATIAS	NO
EBEJICO	NO
ENTRERRIOS	NO
GIRALDO	NO
GOMEZ PLATA	NO
HISPANIA	NO
JERICO	NO
MACEO	NO
MONTEBELLO	NO
OLAYA	NO
PEQUE	NO
PUEBLORRICO	NO
SABANALARGA	NO
SAN ANDRES	NO
SAN FRANCISCO	NO
SAN JERONIMO	NO
SAN JOSE DE LA MONTANA	NO
TAMESIS	NO
TITIRIBI	NO
TOLEDO	NO
URAMITA	NO
VALPARAISO	NO
YONDO (CASABE)	NO
ABEJORRAL	SI
AMAGA	SI
AMALFI	SI
ANDES	SI
ANORI	SI
APARTADO	SI
ARBOLETES	SI
ARGOLIA	SI
BARBOSA	SI
BELLO	SI

Canal endémico leptospirosis



Fecha última actualización:
6/01/2026
Semana 53



Comportamiento epidemiológico de la leptospirosis en el departamento de Antioquia



Municipio

Todas

Periodo

Selección múltiple

Semana

Todas

Limpiar Filtros

Comportamientos Inusuales					
Comportamientos de la leptospirosis durante el año 2025					
Municipio	Observado 2025	Esperado 2025	Razon	Poisson	Interpretacion
Abejorral	2	1,00	2,00	0,1839	Incremento ↗
Amalfi	2	1,00	2,00	0,1839	Incremento ↗
Apartadó	72	41,00	1,76	0,0000	Incremento ↗
Arboletes	2	1,00	2,00	0,1839	Incremento ↗
Barbosa	3	1,00	3,00	0,0613	Incremento ↗
Bello	8	4,00	2,00	0,0298	Incremento ↗
Caldas	7	2,00	3,50	0,0034	Incremento ↗
Cañasgordas	2	1,00	2,00	0,1839	Incremento ↗
Carepa	23	9,00	2,56	0,0000	Incremento ↗
Carmen de viboral	8	1,00	8,00	0,0000	Incremento ↗
Caucasia	7	3,00	2,33	0,0216	Incremento ↗
Cocorná	5	1,00	5,00	0,0031	Incremento ↗
Copacabana	3	1,00	3,00	0,0613	Incremento ↗
Envigado	8	1,00	8,00	0,0000	Incremento ↗
Girardota	3	1,50	2,00	0,1255	Incremento ↗
Itagüí	4	1,50	2,67	0,0471	Incremento ↗
La Ceja	5	2,00	2,50	0,0361	Incremento ↗
La Unión	2	1,00	2,00	0,1839	Incremento ↗
Liborina	2	1,00	2,00	0,1839	Incremento ↗
Medellín	79	38,00	2,08	0,0000	Incremento ↗
Nariño	2	1,00	2,00	0,1839	Incremento ↗
Nechí	16	3,00	5,33	0,0000	Incremento ↗
Puerto Berrío	3	2,00	1,50	0,1804	Incremento ↗
Rionegro	18	2,00	9,00	0,0000	Incremento ↗
Sabaneta	2	1,00	2,00	0,1839	Incremento ↗
San Carlos	3	1,00	3,00	0,0613	Incremento ↗
San Juan de Urabá	3	1,00	3,00	0,0613	Incremento ↗
Santafé de Antioquia	2	1,00	2,00	0,1839	Incremento ↗
Santo Domingo	3	1,00	3,00	0,0613	Incremento ↗
Sopetrán	2	1,00	2,00	0,1839	Incremento ↗
Tarazá	8	1,00	8,00	0,0000	Incremento ↗
Tarso	2	1,00	2,00	0,1839	Incremento ↗
Urrao	4	1,00	4,00	0,0153	Incremento ↗
Venecia	3	2,00	1,50	0,1804	Incremento ↗
Yolombó	5	2,00	2,50	0,0361	Incremento ↗
Zaragoza	2	1,00	2,00	0,1839	Incremento ↗
Abriaquí			0,00	1,0000	Estable ●
Alejandroía			0,00	1,0000	Estable ●
Angelópolis			0,00	1,0000	Estable ●
Armenia			0,00	1,0000	Estable ●
Belmira			0,00	1,0000	Estable ●
Betania			0,00	1,0000	Estable ●
Betulia			0,00	1,0000	Estable ●
Buriticá			0,00	1,0000	Estable ●
Cáceres	1	2,00	0,50	0,2707	Estable ●
Caracolí			0,00	1,0000	Estable ●
Carolina			0,00	1,0000	Estable ●
Chigorodó	27	19,00	1,42	0,0173	Estable ●
Ciudad Bolívar	1	1,50	0,67	0,3347	Estable ●
Concepción	1	1,00	1,00	0,3679	Estable ●
Concordia			0,00	1,0000	Estable ●
Dabeiba	3	3,00	1,00	0,2240	Estable ●
Don Matías			0,00	1,0000	Estable ●
El Bagre	2	4,00	0,50	0,1465	Estable ●
Entrerrios			0,00	1,0000	Estable ●
Fredonia			0,00	1,0000	Estable ●
Giraldo			0,00	1,0000	Estable ●
Gómez Plata			0,00	1,0000	Estable ●
Guarne	3	2,50	1,20	0,2138	Estable ●
Hispania			0,00	1,0000	Estable ●
Jardín			0,00	1,0000	Estable ●
La Estrella	1	1,00	1,00	0,3679	Estable ●
Maceo			0,00	1,0000	Estable ●
Marinilla	2	4,00	0,50	0,1465	Estable ●
Murindó	2	3,00	0,67	0,2240	Estable ●
Mutatá	3	5,00	0,60	0,1404	Estable ●
Necoclí	4	7,00	0,57	0,0912	Estable ●
Pueblorrico			0,00	1,0000	Estable ●
Puerto Triunfo	4	3,00	1,33	0,1680	Estable ●
Remedios	5	4,00	1,25	0,1563	Estable ●
San Jerónimo			0,00	1,0000	Estable ●
San José de La Montaña			0,00	1,0000	Estable ●
San Pedro	1	1,50	0,67	0,3347	Estable ●
San Pedro de Urabá	4	4,00	1,00	0,1954	Estable ●
San Roque	1	1,00	1,00	0,3679	Estable ●
Santa Bárbara	1	1,00	1,00	0,3679	Estable ●
Sonsón	1	1,00	1,00	0,3679	Estable ●
Titiribí			0,00	1,0000	Estable ●
Toledo			0,00	1,0000	Estable ●
Turbo	27	22,00	1,23	0,0451	Estable ●
Valparaiso			0,00	1,0000	Estable ●
Vegachí	1	1,00	1,00	0,3679	Estable ●
Vigía del Fuerte	2	4,00	0,50	0,1465	Estable ●
Yarumal	1	1,00	1,00	0,3679	Estable ●
Amagá	1		0,00	0,0000	Decremento ↘
Andes		1,00	0,00	0,3679	Decremento ↘
Angostura		1,00	0,00	0,3679	Decremento ↘
Anorí		1,00	0,00	0,3679	Decremento ↘
Anzá		2,00	0,00	0,1353	Decremento ↘
Argelia		1,00	0,00	0,3679	Decremento ↘
Briceño		1,00	0,00	0,3679	Decremento ↘
Caicedo	1		0,00	0,0000	Decremento ↘
Campamento		1,00	0,00	0,3679	Decremento ↘
Caramanta		1,00	0,00	0,3679	Decremento ↘
Cisneros	4		0,00	0,0000	Decremento ↘
Ebéjico		1,00	0,00	0,3679	Decremento ↘
El Retiro		1,50	0,00	0,2231	Decremento ↘
El Santuario		2,00	0,00	0,1353	Decremento ↘
Frontino		1,50	0,00	0,2231	Decremento ↘
Granada	1		0,00	0,0000	Decremento ↘
Guadalupe		1,00	0,00	0,3679	Decremento ↘
Guatapé		1,00	0,00	0,3679	Decremento ↘
Heliconia	1		0,00	0,0000	Decremento ↘
Ituango		1,00	0,00	0,3679	Decremento ↘
Jericó		1,50	0,00	0,2231	Decremento ↘
La Pintada	1		0,00	0,0000	Decremento ↘
Montebello		1,00	0,00	0,3679	Decremento ↘
Olaya		1,00	0,00	0,3679	Decremento ↘
Peñol		1,00	0,00	0,3679	Decremento ↘
Peque		1,00	0,00	0,3679	Decremento ↘
Puerto Nare		2,00	0,00	0,1353	Decremento ↘
Sabanalarga		3,00	0,00	0,0498	Decremento ↘
Salgar		1,00	0,00	0,3679	Decremento ↘
San Andrés de Cuerquía		1,00	0,00	0,3679	Decremento ↘
San Francisco		1,00	0,00	0,3679	Decremento ↘
San Luis		1,00	0,00	0,3679	Decremento ↘
San Rafael		2,00	0,00	0,1353	Decremento ↘
San Vicente		2,00	0,00	0,1353	Decremento ↘
Santa Rosa de Osos		1,00	0,00	0,3679	Decremento ↘
Segovia	2	6,50	0,31	0,0318	Decremento ↘
Támesis		2,00	0,00	0,1353	Decremento ↘
Uramita		1,00	0,00	0,3679	Decremento ↘
Valdivia		1,00	0,00	0,3679	Decremento ↘
Yalí	1		0,00	0,0000	Decremento ↘
Yondó		2,50	0,00	0,0821	Decremento ↘
Total	435	207,00	2,10	0,0000	Incremento

Elaborado por:

Andrés Felipe Úsuga Rodríguez
Epidemiólogo Zoonosis
Secretaría de Salud e Inclusión Social

Juan Camilo Betancur Arboleda
GESIS
Secretaría de Salud e Inclusión Social

Juan David Morales Rojas
Practicante Excelencia Gobernación de Antioquia
Secretaría de Salud e Inclusión Social

Fuente: SIVIGILA.
Leptospirosis, Código 455.

